



USER MANUAL

Руководство по эксплуатации

FAN HEATER

ТЕПЛОВЕНТИЛЯТОР

DTFC-1200S

96411



ATTENTION
ВНИМАНИЕ

Read this manual before use and retain for future reference.

Прочитайте данное руководство перед эксплуатацией устройства и сохраните его для дальнейшего использования.

The date of manufacture is indicated on the tool.

Дата изготовления указана на изделии.







СОДЕРЖАНИЕ

ОПИСАНИЕ СИМВОЛОВ	3
НАЗНАЧЕНИЕ	3
КОМПЛЕКТАЦИЯ	4
УСТРОЙСТВО	4
ТЕХНИЧЕСКИЕ ХАРАКТЕРИСТИКИ	5
ТРЕБОВАНИЯ БЕЗОПАСНОСТИ	5
ПОДГОТОВКА К ЭКСПЛУАТАЦИИ	6
ПОРЯДОК РАБОТЫ	7
ТЕХНИЧЕСКОЕ ОБСЛУЖИВАНИЕ	7
ВОЗМОЖНЫЕ НЕИСПРАВНОСТИ И СПОСОБЫ ИХ УСТРАНЕНИЯ	7
ХРАНЕНИЕ	7
ТРАНСПОРТИРОВКА	8
СРОК СЛУЖБЫ	8
РЕАЛИЗАЦИЯ И УТИЛИЗАЦИЯ	8
ДАТА ИЗГОТОВЛЕНИЯ	8
ИМПОРТЕР	8

Уважаемый покупатель!

Данное изделие является технически сложным. Перед первым запуском внимательно изучите настоящее руководство по эксплуатации и строго соблюдайте все меры предосторожности! Их несоблюдение может привести к опасным для жизни травмам! Конструкция устройства постоянно совершенствуется, поэтому возможны некоторые изменения, не отраженные в настоящем руководстве и не ухудшающие эксплуатационные качества изделия.

ОПИСАНИЕ СИМВОЛОВ

	<p>Необходимо выполнять требования безопасности, предписанные настоящим руководством, а также общие правила по безопасной работе.</p>
	<p>Внимательно прочитайте инструкцию перед эксплуатацией устройства.</p>
	<p>Внимание! Не накрывать! Не блокировать воздухозаборные или воздуховыпускные отверстия и корпус прибора, так как это может вызвать пожар или перегрев внутренних компонентов.</p>
	<p>Не препятствовать потоку воздуха.</p>
	<p>Беречь от влаги.</p>
	<p>При работе изделия большинство элементов нагреваются и остаются горячими некоторое время. Будьте внимательны и не дотрагивайтесь до них.</p>

НАЗНАЧЕНИЕ

Тепловентилятор – бытовой электрический воздушонагреватель конвективного типа, предназначенный для обогрева помещений площадью до 12 м².

Тепловентилятор предназначен для использования в бытовых условиях в соответствии с настоящим руководством.

Любое использование тепловентилятора в коммерческих, производственных целях считается не соответствующим его целевому назначению. Все претензии по возмещению ущерба, возникшего в результате такого применения, отклоняются.

КОМПЛЕКТАЦИЯ



①

1. Тепловентилятор



②

2. Руководство по эксплуатации
с гарантийным талоном

УСТРОЙСТВО

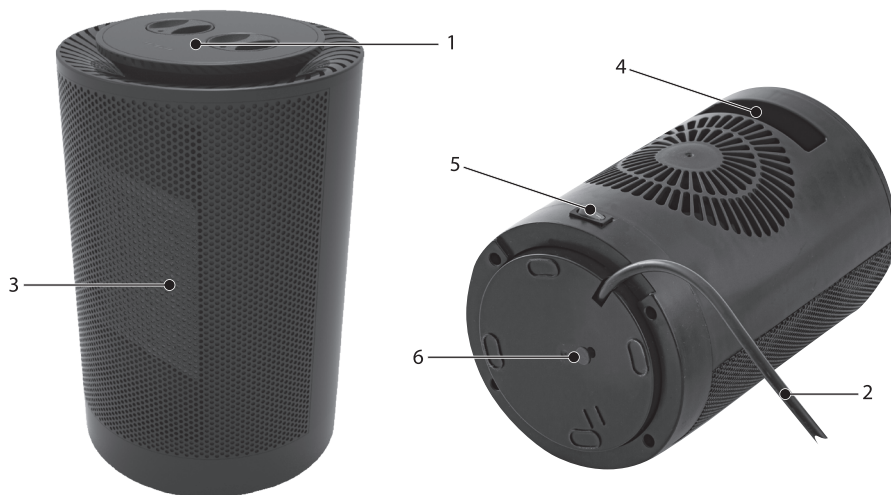


Рис. 1

1. Панель управления
2. Шнур питания
3. Защитная решетка

4. Ручка для транспортировки
5. Кнопка осцилляции (вращения)
6. Кнопка отключения при опрокидывании

ТЕХНИЧЕСКИЕ ХАРАКТЕРИСТИКИ

Модель / Артикул	DTFC-1200S / 96411
Параметры сети, В~ Гц	230~ 50
Номинальная мощность в режиме вентилятора/нагревателя I/нагревателя II, Вт	6/600/1200
Площадь обогрева до, м ²	12
Защита от перегрева	есть
Защита от опрокидывания	есть
Режим осцилляции	есть
Терморегулятор	есть
Класс защиты от поражения электрическим током	II
Вес (нетто/брутто), кг	1,2/1,35

ТРЕБОВАНИЯ БЕЗОПАСНОСТИ



ВНИМАНИЕ!

Для предотвращения преждевременного выхода тепловентилятора из строя не вносите изменений в его конструкцию.



ВНИМАНИЕ!

Убедитесь в том, что указанные на приборе мощность и напряжение соответствуют мощности и напряжению электросети.



ВНИМАНИЕ!

Не накрывайте тепловентилятор посторонними предметами.

Тепловентилятор не предназначен для использования лицами с ограниченными физическими или умственными способностями или при отсутствии у пользователя опыта и знаний, если он не находится под контролем и не проинструктирован об использовании прибора лицом, ответственным за безопасность.



ВНИМАНИЕ!

Запрещается использовать прибор не по назначению (например, для сушки одежды).

Пользоваться удлинителями не допускается, поскольку это может привести к перегреву прибора и стать причиной пожара.

Не пользуйтесь тепловентилятором вне помещений. Окружающая обстановка должна исключать попадание влаги в тепловентилятор.



ВНИМАНИЕ!

Дети и домашние животные не должны находиться вблизи тепловентилятора во время его работы. Передняя решетка сильно нагревается, что может привести к ожогу.

Запрещается эксплуатация тепловентилятора в помещениях со взрывоопасной средой.

Всегда располагайте тепловентилятор таким образом, чтобы исключить возможность возгорания легко воспламеняющихся материалов.

В рабочем состоянии тепловентилятор должен находиться на расстоянии не менее 0,5 м от стен и посторонних предметов.

Во избежание возгорания не кладите на тепловентилятор посторонние предметы. Не закрывайте входные и выходные отверстия тепловентилятора.

Не погружайте тепловентилятор в воду или какую-либо иную жидкость. Не допускается эксплуатация тепловентилятора в помещениях с повышенной влажностью: в бассейне, душевой и т.п. В случае попадания жидкости на прибор немедленно отключите его от электрической сети. Не прикасайтесь к тепловентилятору влажными руками. Периодически проверяйте прибор и электрический шнур на предмет возможных повреждений.

Запрещается эксплуатировать устройство с поврежденным шнуром питания. Перед началом чистки или технического обслуживания, а также при длительном перерыве в работе отключите прибор от электросети. В случае обнаружения любых неисправностей необходимо прекратить использование прибора и обратиться в специализированный сервисный центр. Не рекомендуется самостоятельно ремонтировать тепловентилятор. Тепловентилятор можно использовать только в вертикальном положении. Нельзя переносить тепловентилятор, держа его за сетевой провод. Запрещается также отключать прибор от сети, держа его за сетевой провод. При отключении прибора от сети держитесь за штепсельную вилку. Не используйте тепловентилятор в помещениях площадью менее 4 м².

Панель управления

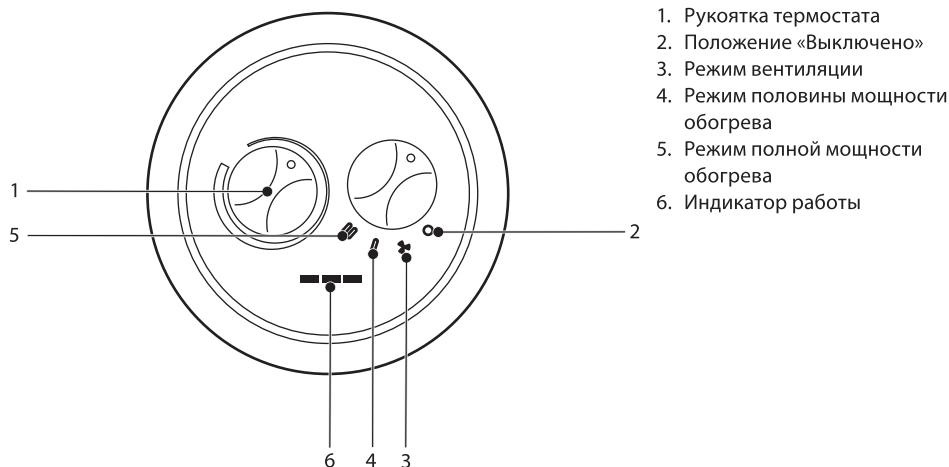


Рис. 2

Терморегулятор позволяет установить необходимый уровень температуры. Прибор имеет три режима работы: режим вентилятора, обогрев теплым воздухом, обогрев горячим воздухом. Мощность во втором и третьем режиме обогрева составляет 600 и 1200 Вт.

Тепловентилятор имеет световой индикатор, который показывает режим работы.

ПОДГОТОВКА К ЭКСПЛУАТАЦИИ

В момент покупки тепловентилятор передается покупателю в картонной транспортной таре, внутри которой могут быть предусмотрены специальные защитные элементы, обеспечивающие защиту при транспортировке. Удалите упаковочную ленту, откройте коробку и аккуратно извлеките комплектующие.



ВНИМАНИЕ!

Всегда после распаковки и транспортировки тепловентилятора проверяйте его на отсутствие повреждений корпуса, шнура питания, органов управления.

Упаковочные материалы рекомендуется сохранить на случай транспортировки устройства.
Запрещается эксплуатация прибора с повреждениями.
Запрещается эксплуатация прибора при отрицательных температурах.
Установите тепловентилятор на расстоянии не менее 0,5 м от стен и посторонних предметов, на ровную твердую поверхность.
Не ставьте прибор непосредственно под розеткой.
Направление воздушного потока должно обеспечивать оптимальное распределение тепла в помещении.

ПОРЯДОК РАБОТЫ

Запуск

1. Включите электрическую вилку в розетку.



ВНИМАНИЕ!

Перед подключением убедитесь, что параметры электросети в месте подключения соответствуют параметрам, указанным на маркировочной табличке с техническими данными прибора.

2. Поверните рукоятку термостата (1) по часовой стрелке до упора (рис. 2).
3. С помощью второй рукоятки выберите один из трех требуемых режимов: вентиляция (3), обогрев 600 Вт (4), обогрев 1200 Вт (5).
4. Нажмите кнопку (5) позади корпуса, чтобы включить режим осцилляции (вращения) (рис. 1).
5. Когда температура в помещении достигнет комфортных значений, поверните рукоятку термостата против часовой стрелки до щелчка. После этого тепловентилятор будет автоматически включать и выключать обогрев, поддерживая заданную температуру.

Отключение

При достижении нужной температуры и/или после продолжительной работы тепловентилятора рекомендуется его отключить. В режиме обогрева перед выключением рекомендуется перевести тепловентилятор в режим вентиляции. Это позволит охладить нагревательный элемент и значительно продлить его срок службы. Для выключения переведите рукоятку переключения режимов в положение «Выкл.» (2).

ТЕХНИЧЕСКОЕ ОБСЛУЖИВАНИЕ

Тепловентилятор не нуждается в специальном техническом обслуживании. Регулярно проводите очистку. Во избежание поражения электротоком не очищайте тепловентилятор с помощью воды и не погружайте его в воду. Корпус тепловентилятора можно протереть слегка увлажненной безворсовой тканью. Не используйте абразивные вещества для очистки прибора.
При необходимости можно очистить отверстия вывода воздуха от скапливающихся в них частиц пыли с помощью пылесоса.

ВОЗМОЖНЫЕ НЕИСПРАВНОСТИ И СПОСОБЫ ИХ УСТРАНЕНИЯ

Внутри тепловентилятора нет деталей, которые требуют замены. Не открывайте корпус тепловентилятора, так как можно повредить мотор и нагревательный элемент. В случаях поломки или отказа изделия рекомендуем обратиться в торговую точку по месту приобретения товара для определения возможности восстановления рабочих характеристик или принятия решения о замене товара.

ХРАНЕНИЕ

Хранение необходимо осуществлять при температуре окружающей среды от 0 до +40 °С и относительной влажности воздуха не более 80% в месте, недоступном для детей. Срок хранения не ограничен.

ТРАНСПОРТИРОВКА

Транспортировка может осуществляться всеми видами закрытого транспорта в соответствии с правилами перевозок, действующими на каждом виде транспорта.

Условия транспортирования при воздействии климатических факторов:

- температура окружающего воздуха от -20 до +55 °С;
- относительная влажность воздуха до 80% при температуре +20 °С.

Во время транспортирования и погрузочно-разгрузочных работ упаковка с аппаратом не должна подвергаться резким ударам и воздействию атмосферных осадков.

Размещение и крепление транспортной тары с упакованным аппаратом в транспортных средствах должны обеспечивать устойчивое положение и отсутствие возможности ее перемещения во время транспортирования.

СРОК СЛУЖБЫ

Средний срок службы изделия при условии соблюдения потребителем правил эксплуатации составляет 5 лет.

РЕАЛИЗАЦИЯ И УТИЛИЗАЦИЯ

Реализация оборудования осуществляется через торговые точки и магазины согласно законодательству РФ. Утилизация оборудования осуществляется в соответствии с требованиями и нормами России и стран – участников Таможенного союза.

ДАТА ИЗГОТОВЛЕНИЯ

Дата изготовления указывается на изделии, а также в серийном номере в виде кода:

K425-ММГГ-41100001

1 2 3

1. Код поставщика.
2. Дата изготовления в формате «месяц/год».
3. Последние три цифры артикула и номер товара.

ИМПОРТЕР

Импортер и продавец в РФ: ООО «МИР ИНСТРУМЕНТА», 142700, РФ, МО, г. Видное, ул. Радиальная 3-я, д. 8, пом. 1-Н, ком. 2; в РК: ТОО «Мир инструмента-Алматы», РК, Алматинская обл., Карасайский р-н, Ельтайский с/о, с. Береке. Телефон: +7 (495) 234-41-30.

Изготовитель: Cixi Jemell Electrical Appliance Co., Ltd.; No. 188 Huangjiachetou, Wuyuqiao Village, Henghe Town, Cixi City, Zhejiang Province, 315318 China.

Сделано в Китае.

Продукция соответствует требованиям:

ТР ТС 004/2011 «О безопасности низковольтного оборудования»;

ТР ТС 020/2011 «Электромагнитная совместимость технических средств»;

ТР ТС 037/2016 «Об ограничении применения опасных веществ в изделиях электротехники и радиоэлектроники».





**МИР
ИНСТРУМЕНТА**

Гарантийный талон

срок гарантии 36 месяцев

ВНИМАНИЕ!

Пожалуйста, требуйте от продавца полностью заполнить все поля гарантийного талона.

Наименование изделия:

Серийный номер:

Дата продажи:

Наименование и адрес торговой организации:

Изделие проверено в присутствии потребителя:

Печать торговой организации и подпись продавца:

Благодарим вас за приобретение нашей продукции. Фирма-изготовитель предоставляет на приобретенное вами изделие настоящую гарантию сроком на 36 месяцев со дня продажи.

ВНИМАНИЕ! ИЗДЕЛИЕ В ГАРАНТИЙНУЮ МАСТЕРСКУЮ СДАЕТСЯ В ЧИСТОМ ВИДЕ.

Гарантийные обязательства компании ООО «МИР ИНСТРУМЕНТА»

При покупке изделия требуйте проверки его комплектности и исправности в вашем присутствии, инструкцию по эксплуатации на русском языке и заполненный гарантийный талон.

Перед началом работы с данным изделием следует внимательно ознакомиться с инструкцией по эксплуатации. Все условия гарантии соответствуют действующему законодательству РФ.

Гарантийный срок на данное изделие составляет 36 месяцев и исчисляется со дня продажи конечному потребителю.

На аккумуляторные батареи, входящие в комплект поставки инструмента, а также на продающиеся отдельно гарантийный срок составляет 12 месяцев.

В случае устранения недостатков товара гарантийный срок на него продлевается на период, в течение которого товар находился в ремонте. Указанный период исчисляется со дня обращения потребителя с требованием об устранении недостатков товара до дня выдачи его по окончании ремонта.

Гарантийные обязательства распространяются только на неисправности, выявленные в течение гарантийного срока и обусловленные производственными или конструктивными факторами.

Гарантия не распространяется:

- Если детали были подвержены рабочему и другим видам естественного износа, а также при неисправности инструмента, вызванной данными видами износа.
- На неисправности инструмента, вызванные несоблюдением инструкций по эксплуатации или произошедшие в результате использования инструмента не по назначению, во время использования при неблагоприятных условиях окружающей среды, ненадлежащих производственных условиях, вследствие перегрузок или недостаточного, ненадлежащего технического обслуживания или ухода, в том числе при засорении топливной системы, самостоятельной регулировке карбюратора, работе при пониженном или повышенном напряжении питающей сети.
- При использовании изделия в условиях высокой интенсивности работ и сверхтяжелых нагрузок. К безусловным признакам перегрузки изделия относятся, помимо прочего, появление цветов побежалости, деформация или оплавление деталей и узлов изделия, потемнение или обугливание изоляции проводов под воздействием высокой температуры, коробление деталей и корпуса двигателя.
- На механические повреждения (трещины, сколы и т.д.) и повреждения, вызванные воздействием агрессивных сред, высокой влажности и высоких температур, попаданием инородных предметов в вентиляционные отверстия электроинструмента, а также повреждения, наступившие вследствие коррозии металлических частей и неправильного хранения.
- На естественный износ принадлежностей, быстроизнашивающихся частей и расходных материалов, таких как свечи зажигания, ручные стартеры ДВС, фильтры, приводные ремни, направляющие ролики, резиновые амортизаторы, уплотнители, прокладки, сальники, манжеты и другие РТИ, шины колес, защитные кожухи, пыльные цепи, пыльные шины, ведущие и ведомые звездочки, крыльчатки насосов, лески и головки для триммера, кабели питания, сварочные кабели, зажимы массы и электрододержатели, шланги, моечные пистолеты, форсунки, пенокомплекты, цанги, патроны, подошвы, угольные щетки, стволы перфораторов, ножи, пилки, абразивы, сверла, буры и т.п.
- При наличии следов вскрытия, ремонта или модификации инструмента вне уполномоченного сервисного центра.
- На повреждения и дефекты, вызванные неблагоприятными атмосферными и иными внешними воздействиями на изделие, такими как дождь, снег, повышенная влажность, нагрев, агрессивные среды, стихийное бедствие.
- В случае использования принадлежностей, расходных материалов и запасных частей, ГСМ, не рекомендованных производителем.
- На профилактическое и техническое обслуживание изделия, например: регулировку, чистку, смазку, замену расходных материалов и другие виды работ, не связанные с производственным дефектом.

Средний срок службы изделия – 5 лет.

Устранение неисправностей, признанных как гарантийный случай, осуществляется на выбор компании посредством ремонта или замены неисправного инструмента на новый (возможно, на модель следующего поколения). Замененные инструменты и детали переходят в собственность компании.

Гарантийные претензии принимаются в течение гарантийного срока. Для этого необходимо предъявить или отправить неисправный инструмент в сервисный центр (адреса и контактные данные указаны на сайте ipsremont.ru) или в торговую точку по месту приобретения товара, приложив заполненный гарантийный талон, подтверждающий дату покупки товара и его наименование. Инструмент, направленный в торговую точку или в сервисный центр в частично или полностью разобранном виде, под действие гарантии не подпадает. Все риски по пересылке инструмента в торговую точку или в сервисный центр несет владелец инструмента. Другие претензии, кроме упомянутого права на бесплатное устранение недостатков инструмента, под действие гарантии не подпадают.

С уважением, компания ООО «МИР ИНСТРУМЕНТА»

Изделие проверялось в моем присутствии, исправно, укомплектовано, внешний вид без повреждений. Всю необходимую для использования данного изделия информацию и руководство от продавца получил, с условиями гарантии ознакомлен и согласен, правильность заполнения гарантийного талона проверил.

----- Подпись покупателя

Адреса и телефоны сервисных центров вы можете найти на сайте www.ipsremont.ru или уточнить в филиалах компании ООО «МИР ИНСТРУМЕНТА». Адреса и телефоны филиалов указаны на официальном сайте компании ООО «МИР ИНСТРУМЕНТА» www.instrument.ru.



СВЕДЕНИЯ О РЕМОНТЕ

№1 №1

ОТРЫВНОЙ ТАЛОН



Заполняется сервисным центром

Сервисный наряд №

Дата поступления

Дата выдачи

Наименование сервиса

Исполнитель Ф.И.О.

Печать сервисного центра и подпись ответственного лица

МП

Заполняется продавцом

Наименование изделия

Серийный номер

Дата продажи

МП

Печать торговой организации



СВЕДЕНИЯ О РЕМОНТЕ

№2 №2

ОТРЫВНОЙ ТАЛОН



Заполняется сервисным центром

Сервисный наряд №

Дата поступления

Дата выдачи

Наименование сервиса

Исполнитель Ф.И.О.

Печать сервисного центра и подпись ответственного лица

МП

Заполняется продавцом

Наименование изделия

Серийный номер

Дата продажи

МП

Печать торговой организации



СВЕДЕНИЯ О РЕМОНТЕ

№3 №3

ОТРЫВНОЙ ТАЛОН



Заполняется сервисным центром

Сервисный наряд №

Дата поступления

Дата выдачи

Наименование сервиса

Исполнитель Ф.И.О.

Печать сервисного центра и подпись ответственного лица

МП

Заполняется продавцом

Наименование изделия

Серийный номер

Дата продажи

МП

Печать торговой организации

Заполняется сервисным центром

Сервисный наряд №

Дата поступления

Дата выдачи

Наименование сервиса

Исполнитель Ф.И.О.

Контактная информация пользователя

Ф.И.О.:

Адрес:

Телефон:

Подпись покупателя _____ МП



Заполняется сервисным центром

Сервисный наряд №

Дата поступления

Дата выдачи

Наименование сервиса

Исполнитель Ф.И.О.

Контактная информация пользователя

Ф.И.О.:

Адрес:

Телефон:

Подпись покупателя _____ МП



Заполняется сервисным центром

Сервисный наряд №

Дата поступления

Дата выдачи

Наименование сервиса

Исполнитель Ф.И.О.

Контактная информация пользователя

Ф.И.О.:

Адрес:

Телефон:

Подпись покупателя _____ МП